

# FRAT 2026

Permettre à chaque groupe  
de personnaliser le petit déjeuner  
pour limiter le gâchis

# ACCÉDER AU SERVICE

Chaque groupe reçoit un document personnalisé lors de la Braderie avec un QR code qui lui permet d'accéder au service via un smart phone



Ici, exemple d'un QR Code pour l'Aumônerie 6660 d'Asnières sur Seine

## FRAT 2026

du 22/05/2026 au 25/05/2026

### Informations Clés concernant votre Groupe

Gardez-les précieusement, elles vous seront utiles pendant le rassemblement pour tous les aspects concernant vos repas

Code	6268
Nom	Aumônerie Des Jeunes De Meudon-La-Forêt
Effectif	5
Village	10 Robinsonville (92)
Intendance	12 Village 12
File de Distribution	<b>A</b>

Pour récupérer vos denrées pour chaque repas, 3 informations vous seront utiles :

- Le Nom et le Numéro de votre intendance
- La file de distribution pour vous présenter directement dans la bonne file d'attente
- Le code de votre structure pour faciliter les recherches

Pensez à bien communiquer ces informations aux jeunes que vous enverrez récupérer vos denrées.



Pour certains repas, il vous est offert la possibilité de personnaliser les denrées qui vous seront fournies.

Cela s'effectue uniquement à l'aide du QR code ci-contre, seul moyen d'accéder à l'application.

Tant qu'un repas personnalisable apparaît, cela signifie que vos souhaits peuvent être pris en compte. Dès lors qu'il disparaît de la liste, cela signifie qu'il est en cours de préparation et que vos souhaits ne peuvent plus être pris en compte.

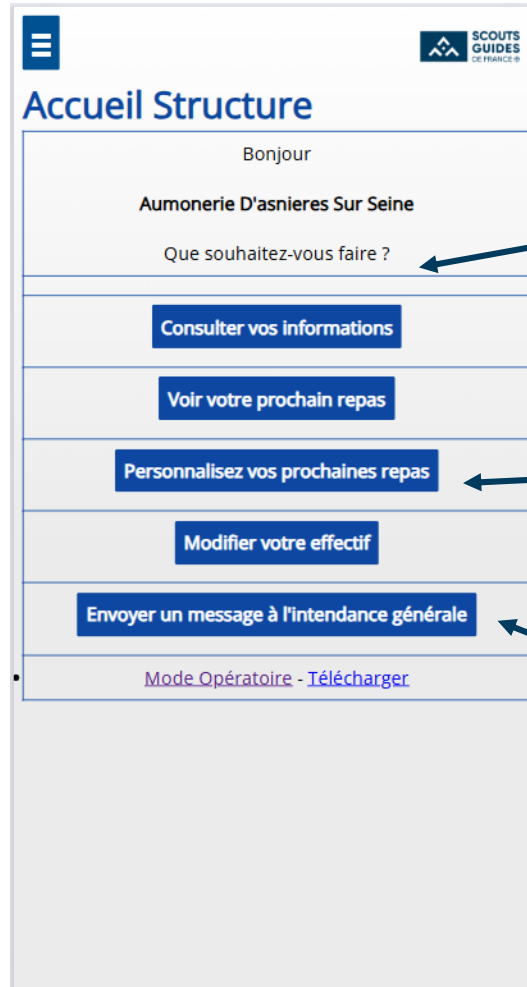
Si vous n'effectuez aucune personnalisation, vous serez livrés des denrées prévues par défaut. En personnalisant vos repas, vous contribuez à diminuer le gâchis alimentaire.

Ce QR code vous permettra aussi de retrouver vos informations et d'échanger avec l'Intendance Centrale.

Un mode opératoire pour utiliser l'application est disponible sur le site du FRAT : <https://organisation.frat.org/accueil-2/espace-telechargement/>

# SERVICES POSSIBLES

Le scan du  
QR code  
amène sur  
cette page



On peut ici choisir de faire  
différentes actions

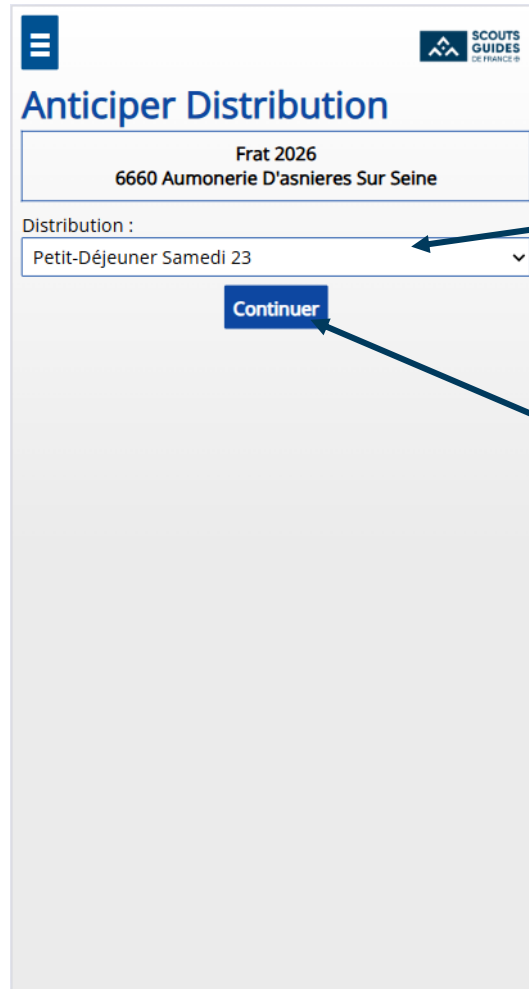
Pour Personnaliser une repas  
on clique sur le bouton

**Personnalisez vos prochaines repas**

Pour Envoyer un message à  
l'Intendance Centrale  
On clique sur le bouton

**Envoyer un message à l'intendance générale**

# PERSONNALISATION REPAS



The screenshot shows a web interface for meal distribution. At the top left is a menu icon. At the top right is the Scouts Guides de France logo. The main heading is 'Anticiper Distribution'. Below it is a box containing 'Frat 2026' and '6660 Aumonerie D'asnieres Sur Seine'. Underneath is a dropdown menu labeled 'Distribution :' with the selected option 'Petit-Déjeuner Samedi 23'. A blue 'Continuer' button is positioned below the dropdown.

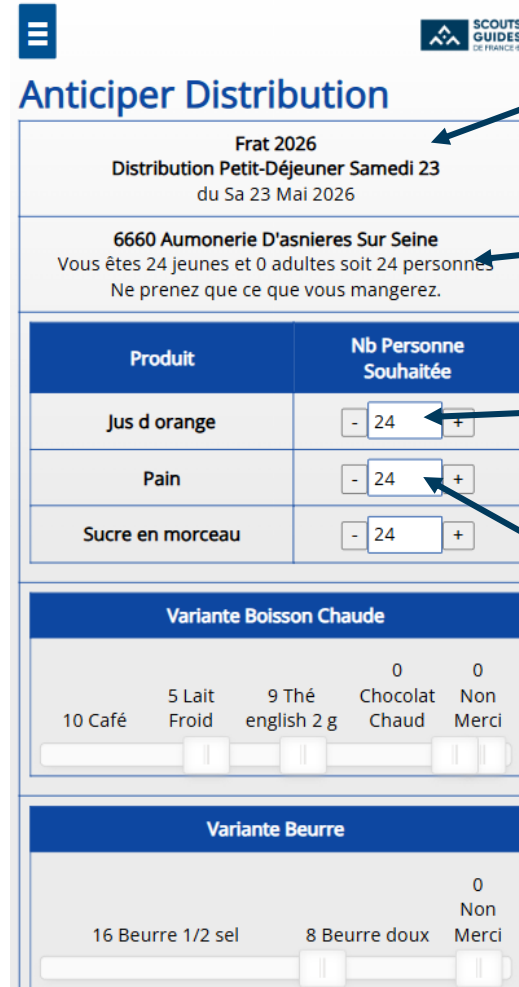
On peut ici choisir le repas que l'on souhaite personnaliser

On clique ensuite sur le bouton

Continuer

# PERSONNALISATION PETIT DÉJEUNER

On arrive sur l'écran suivant



**Anticiper Distribution**

Frat 2026  
Distribution Petit-Déjeuner Samedi 23  
du Sa 23 Mai 2026

6660 Aumonerie D'asnieres Sur Seine  
Vous êtes 24 jeunes et 0 adultes soit 24 personnes  
Ne prenez que ce que vous mangerez.

Produit	Nb Personne Souhaitée
Jus d orange	- 24 +
Pain	- 24 +
Sucre en morceau	- 24 +

**Variante Boisson Chaude**

10 Café	5 Lait Froid	9 Thé english 2 g	0 Chocolat Chaud	0 Non Merci
---------	--------------	-------------------	------------------	-------------

**Variante Beurre**

16 Beurre 1/2 sel	8 Beurre doux	0 Non Merci
-------------------	---------------	-------------


On a ici le rappel du repas concerné

On a ici le rappel du groupe concerné et de son effectif

Pour chaque produit le nombre de personne souhaité est pré-rempli à l'aide de l'effectif du groupe

Il est possible de les modifier en appuyant sur les cases + ou - ou en saisissant directement le nombre de personnes

# PERSONNALISATION PETIT DÉJEUNER

☰


## Anticiper Distribution

Frat 2026

Distribution Petit-Déjeuner Samedi 23

du Sa 23 Mai 2026

6660 Aumonerie D'asnieres Sur Seine

Vous êtes 24 Jeunes et 0 adultes soit 24 personnes

Ne prenez que ce que vous mangerez.

Produit	Nb Personne Souhaitée
Jus d orange	- 20 +
Pain	- 22 +
Sucre en morceau	- 10 +

### Variante Boisson Chaude

	0	0
5 Lait Froid	9 Thé english 2 g	Chocolat Chaud
10 Café		Non Merci

### Variante Beurre


	0
16 Beurre 1/2 sel	8 Beurre doux
	Non Merci

On indique ici que 4 personnes ne prendront pas de jus d'orange

On indique ici que 2 personnes ne prendront pas de pain

On indique ici que seules 10 personnes prendront du sucre

Pour tous les produits, en laissant le nombre de personnes à 24 on indiquerait que tout le monde en voudra



6

# PERSONNALISATION PETIT DÉJEUNER

En paginant vers le bas on découvre la suite de l'écran et la gestion des variantes

ne prenez que ce que vous mangerez.

Produit	Nb Personne Souhaitée
Jus d orange	- 20 +
Pain	- 22 +
Sucre en morceau	- 10 +

**Variante Boisson Chaude**

10 Café	5 Lait Froid	9 Thé english 2 g	0 Chocolat Chaud	0 Non Merci
---------	--------------	-------------------	------------------	-------------

**Variante Beurre**

16 Beurre 1/2 sel	8 Beurre doux	0 Non Merci
-------------------	---------------	-------------

**Variante Confiture**

5 Confitures abricots	19 Confitures fraises	0 Non Merci
-----------------------	-----------------------	-------------

Sauvegarder

Nous avons ici 3 variantes :

Une variante **Boisson Chaude** pour savoir quelle boisson souhaite chaque personne parmi Café, Chocolat, Lait Froid, Thé

Une variante **Beurre** pour savoir ceux qui souhaitent du beurre Doux ou du Demi-sel

Une variante **Confiture** pour savoir ceux qui souhaitent de l'Abricot ou de la Fraise

Pour chaque variante, il existe aussi un choix « Non Merci » permettant d'indiquer le nombre de personnes qui ne veulent rien

# PERSONNALISATION PETIT DÉJEUNER



**Variante Boisson Chaude**

10	5	9	0	0
Café	Lait Froid	Thé english 2 g	Chocolat Chaud	Non Merci

**Variante Beurre**

16	8	0
Beurre 1/2 sel	Beurre doux	Non Merci

Pour changer une quantité, il suffit de déplacer horizontalement les molettes

Les molettes sont ainsi construites que la somme de tous les choix est nécessairement égale à l'effectif du groupe

# PERSONNALISATION PETIT DÉJEUNER

0000 Antenne D'asnières sur Seine  
Vous êtes 24 jeunes et 0 adultes soit 24 personnes  
Ne prenez que ce que vous mangerez.

Produit	Nb Personne Souhaitée
Jus d orange	- 20 +
Pain	- 22 +
Sucre en morceau	- 10 +

**Variante Boisson Chaude**

5 Thé  
5 Café 2 Lait english 2 8 Chocolat 4 Non  
Froid g Chaud Merci

**Variante Beurre**

8 Beurre 1/2 sel 11 Beurre doux 5 Non  
Merci

**Variante Confiture**

10 Confitures abricots 12 Confitures fraises 2 Non  
Merci

**Sauvegarder**

On clique ensuite sur le bouton

**Sauvegarder**

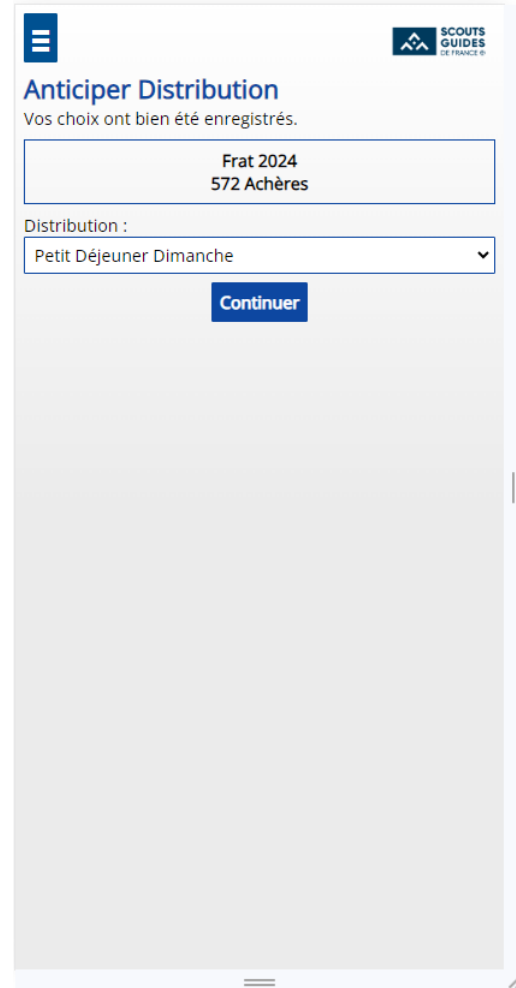
On indique ici que 5 personnes veulent du Café, 2 du Lait Froid, 5 du Thé, 8 du chocolat chaud et 4 ne veulent pas de boisson chaude

On indique ici que 8 personnes souhaitent du beurre demi-sel, 11 du beurre doux et que 5 ne veulent pas de beurre du tout

On indique ici que 10 personnes souhaitent de la confiture à l'abricot, 12 à la fraise et 2 ne prendront pas de confiture

# PERSONNALISATION PETIT DÉJEUNER

On revient sur  
l'écran initial  
pour  
éventuellement  
personnaliser  
un autre repas



Anticiper Distribution  
Vos choix ont bien été enregistrés.

Frat 2024  
572 Achères

Distribution :  
Petit Déjeuner Dimanche

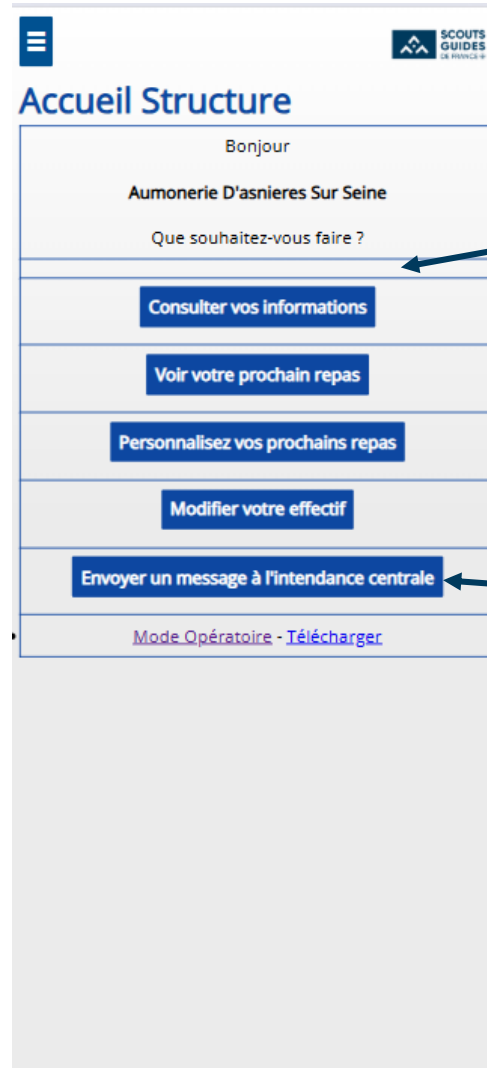
Continuer

A partir du moment où la  
préparation du repas  
commencé, le dit repas n'est  
plus accessible dans la liste  
des Distributions

Si un groupe n'a effectué  
aucune démarche, il recevra  
par défaut les quantités  
correspondantes à son effectif  
d'inscrits

# SERVICES POSSIBLES

Le scan du QR code amène sur cette page

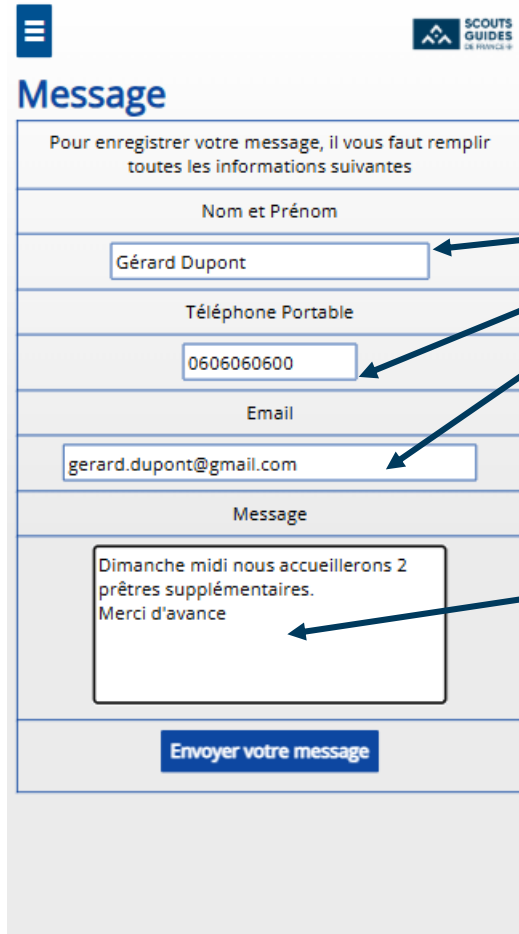


On peut ici choisir de faire différentes actions

Pour Envoyer un message à l'Intendance Centrale, cliquez sur le bouton

**Envoyer un message à l'intendance centrale**

# ENVOI MESSAGE A L'INTENDANCE CENTRALE



Message

Pour enregistrer votre message, il vous faut remplir toutes les informations suivantes

Nom et Prénom  
Gérard Dupont

Téléphone Portable  
0606060600

Email  
gerard.dupont@gmail.com

Message  
Dimanche midi nous accueillerons 2 prêtres supplémentaires.  
Merci d'avance

Envoyer votre message

Vous devez compléter vos informations personnelles pour que nous puissions traiter votre message et vous répondre

Décrivez le plus précisément possible votre message  
Puis cliquer sur le bouton

**Envoyer votre message**

L'envoi de message sert notamment pour inscrire un prêtre invité à un repas en particulier