



**FRA**

Lourdes 2020

**IL N'Y A PAS  
DE PLUS GRAND AMOUR  
QUE DE DONNER SA VIE**

**PÈLERINAGE DES JEUNES  
D'ÎLE-DE-FRANCE ÂGÉS  
DE 15 À 18 ANS**

**DU  
4 AU  
9 AVRIL  
2020**

**WWW.FRAT.ORG  
CONTACT@FRAT.ORG**

#plusgrandamour  
#donnersavie  
#pgadsv



## FRAT AUX CHAMPS 2

### Au programme :

- Infos générales,
  - déroulé chronologique,
  - les carrefours,
-

# La Prière du FRAT

Dieu notre Père, Tu as créé l'univers par ton Fils et l'Esprit Saint. Tu es l'Amour absolu qui ne cesse de se donner : c'est ainsi que tu créé la vie. Par Amour, tu donnes sens à notre existence, car tu nous as créés à ton image.

Tout au long de l'histoire, tu as multiplié les alliances avec les êtres humains. Mais l'égoïsme, la violence, le péché éloigne l'humanité de Ta Source. Nous te demandons pardon pour tous nos manques d'Amour.

Tu as tellement aimé le monde, que tu as envoyé ton Fils Unique. Rempli de ton Amour, il à vécu notre vie humaine pour porter ce que nous n'arrivons pas à porter, pour porter les péchés du monde entier.

Seigneur Jésus, toi qui à tout donné, jusqu'à ta propre vie sur la Croix, Tu manifestes par la résurrection que la vie est plus forte que la mort. La vie ne prend de sens que par l'Amour.

Apprends-nous à répondre à notre vocation humaine : à aimer comme tu nous aimes ; Apprends-nous à devenir tes disciples, en écoutant tes paroles de Vie ;

Apprends-nous à devenir tes témoins, des missionnaires capables d'inventer des chemins nouveaux pour faire rayonner la vie dans le monde, chacun selon sa vocation.

Apprends-nous à aimer et défendre la création. A promouvoir ce qui est vrai, ce qui est beau et ce qui est juste.


Sainte Marie, Mère de notre Sauveur, veille sur tes enfants : les jeunes et les adultes au Frat. Montre nous le chemin pour suivre le Christ.

Amen.

---

# Introduction

- **Merci !**
- Lourdes nous attend : joie et responsabilité,
- Bienveillance et accueil des jeunes
  - Importance de l'organisation matérielle,
  - Soins particuliers pour adapter l'ensemble des propositions,
  - Importance de la vie de groupe,
- La vie de groupe : premier lieu de l'expérience du FRAT



- **Situation COVID-19**
  - Veille sanitaire,
  - Groupe de travail avec le CA,
  - Position du sanctuaire de Lourdes.
  - Poursuite des inscriptions et de la préparation.



Paris, le 2 mars 2020

## COMMUNIQUE

**Objet : FRAT 2020 à Lourdes - Situation liée à la propagation du COVID-19 (Corona virus)**

Suite aux décisions prises par le Conseil de défense et Conseil des ministres de ce week-end, vous trouverez ci-dessous quelques informations concernant la gestion par le FRAT de la situation liée au COVID-19 (Corona virus).

Depuis plusieurs jours, le secrétariat général du FRAT a mis en place une organisation afin d'assurer le suivi et la gestion de la situation sanitaire.

Cette organisation comprend notamment une veille sanitaire assurée :

- par l'équipe santé du FRAT pour le volet Ile-de-France,
- par les services du sanctuaire de Lourdes pour le volet « Hautes Pyrénées ».

Nous sommes en contact quotidien avec les équipes du sanctuaire de Lourdes qui travaillent en collaboration étroite avec les services de la préfecture du département des Hautes Pyrénées et les services sanitaires.

A date, compte tenu de l'évolutivité de la situation et du délai encore important avant notre départ pour Lourdes, nous considérons que le rassemblement peut être maintenu. Nous invitons donc chacun des participant à poursuivre sa préparation matérielle et spirituelle.

Dans les jours à venir, nous vous informerons des évolutions et modifications qui seraient décidées par le FRAT et son Conseil d'Administration, en lien avec les Evêques d'Ile-de-France. Ces décisions seront prises avec un maximum d'objectivité et de prudence, en application des consignes émises par le Gouvernement et les Préfets.

En ce temps de carême, nous invitons chacun à vivre cette période d'interrogations dans la confiance, la paix et la joie !

Nous confions à votre prière l'ensemble des équipes qui prépare ce FRAT, les jeunes et adultes des groupes qui se font une joie de vivre cette édition 2020.

Nous confions tout spécialement à votre prière les malades, les soignants et les familles touchées par la maladie.

Bien fraternellement,

M. Nicolas MARION,  
Président de l'Association.

P. Yves-Arnaud KIRCHHOF,  
Prêtre responsable.

M. Jean-Michel DUPONT,  
Délégué général.

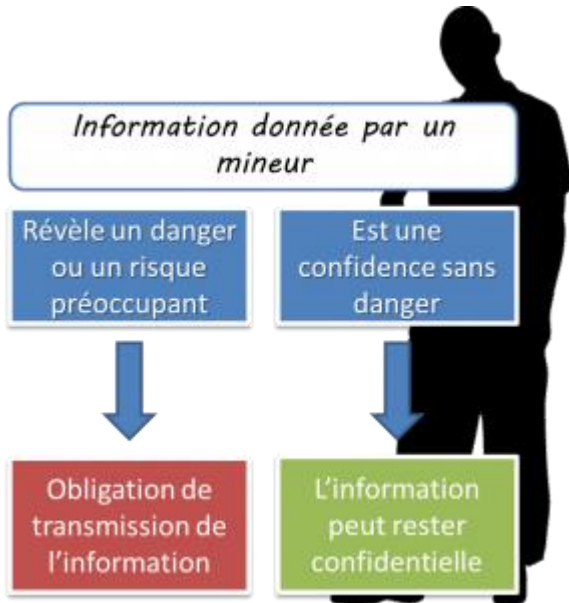
# Être animateur au FRAT

- L'animateur doit **veiller à la sécurité physique, morale et affective de chaque jeune.**
    - Il doit **respecter et connaître les règles du FRAT et de son groupe.**
  - Il doit **construire une relation de qualité avec les jeunes** qui lui sont confiés, qu'elle soit individuelle ou collective
  - **Il encadre et anime la vie quotidienne**, fais respecter les [règles de vie](#) et doit être capable de **proposer et d'encadrer des activités du FRAT et de son groupe.**
  - **Pour vous aider, consulter le livret animateur.**
-

# Rappel de la Réglementation

- **Le trafic mais aussi la consommation de produits stupéfiants sont interdits par la loi et pénalement condamnables.** Le cannabis figure bien évidemment sur la liste des stupéfiants.
  - **Il est interdit de posséder, de consommer, d'inciter à consommer toutes les drogues illicites**
  - **Le fait d'accepter implicitement que des mineurs consomment de la drogue peut être considéré comme un délit.**
  - **Il est interdit de vendre ou d'offrir gratuitement à des mineurs des boissons alcoolisées.**
  - **le fait d'inciter un mineur à la consommation de boissons alcoolisées ou toute attitude passive permettant à un mineur d'accéder à de l'alcool constituent également des infractions à la loi.**
  - **Aucun emplacement ne peut être aménagé dans ces établissements, y compris pour les personnels adultes. La « zone fumeur » doit donc se situer en dehors de la structure d'accueil.**
  - **la vente ou l'offre gratuite de tabac à des mineurs est interdite.**
  - **Il est interdit d'acheter des cigarettes en lieu et place des mineurs**
  - **Toute relation sexuelle - même consentie - entre un mineur âgé de moins de 15 ans et un adulte majeur est interdite et punie** de cinq ans d'emprisonnement et de 75 000 euros d'amende ([article 227-25 du Code Pénal](#)).
  - **Toute relation sexuelle - même consentie - entre un mineur âgé de plus de 15 ans et un adulte majeur ayant autorité sur lui** (par exemple un animateur) **est interdite et punie** de trois ans d'emprisonnement et de 45 000 euros d'amende ([article 227-27 du Code Pénal](#)).
-

# Un animateur n'a pas le secret pro



- La situation dans laquelle un mineur confie des informations d'ordre personnel à un animateur, sous couvert que ce dernier « garde le secret » est un cas fréquemment rencontré.
- Dans cette situation, il est nécessaire de faire une distinction entre ce qui peut affecter la sécurité physique, morale et affective du mineur de quelques manières que ce soit (et ce qui ne l'affecte pas)
- En effet, toute information délivrée par le mineur qui s'avère être potentiellement dangereuse, ou significative d'une situation de danger vécue et réelle pour ce dernier, doit nécessairement être transmise par l'animateur à sa hiérarchie ou aux autorités compétentes, quitte à remettre en cause le lien de confiance établi.



- **Accès aux activités du FRAT**
  - Les bracelets (participants + bénévoles + prestataires),
  - Les gilets animateurs et responsables de groupe,
  - Les sweats,
- **Dans le sanctuaire,**
  - Le FRAT s'inscrit dans les plans de prévention existant,
  - Dispositif pèlerin vigilant,
  - Restriction de circulation autour du sanctuaire,
  - 1 numéro PC sécurité
- **Restés vigilants / suivre les consignes**
  - Respecter les horaires,
  - Respecter les consignes,
  - Circulation dans les rues de Lourdes,



- **En cas d'urgence médicale,**
    - Dans la Basilique Saint-Pie X : dispositif FRAT présent dans la basilique (antenne médicale + Croix Rouge),
    - Dans le sanctuaire, hors Basilique Saint-Pie X, service de secours sanctuaire,
    - En dehors des sanctuaires : médecine de ville ou services d'urgences
-

## ▪ **Les inscriptions**

- Nominatives jusqu'au 27 février 2020,
- Chaque participant doit être inscrit : jeunes, animateurs, prêtres, religieux(ses), ...



- Affectation des places transport et hébergement sur la base des inscriptions nominatives.

## ▪ **La plateforme d'inscription**

- Difficultés rencontrées,
- Importation excell possible.

## ▪ **Le règlement du solde**

- Impérativement avant le FRAT,

## ▪ **Les documents des jeunes :**

- Données d'inscription (listing),
  - Autorisation parentale,
  - Fiche sanitaire de liaison.
-

# Le pré-FRAT ...

## ■ La Braderie

- 21 mars 2020 à Paris, 24 rue Saint Roch
- Affectation transports,
- Affectation hébergements,
- Bracelets
- Gilets animateurs et responsables de groupes,
- Livrets,

## ■ Carrefours 0

- Temps de préparation au FRAT,
- Support disponible dans l'espace RG

## ■ Prier les uns pour les autres

- Invitation pour le temps de carême,
- Support disponible dans l'espace RG

The screenshot shows the website 'Le FRATERNEL' for 'RESPONSABLES DE GROUPE'. The navigation menu includes: ACCUEIL, INFORMATIONS GÉNÉRALES, CALENDRIER DU FRAT 2020, INSCRIPTIONS DES GROUPES AU FRAT 2020, HAND IN FRAT, and FESTIFRAT 2020. The main content area is titled 'Documents disponibles en téléchargement' and contains a list of links. A red box highlights the links 'Carrefour 0' and 'Prier avant et pendant le FRAT'. Below this, there is a section for 'Documents administratifs pour l'inscription des participants:' with links for 'Autorisation parentale FRAT 2020', 'Fiche d'inscription FRAT 2020', 'Fiche sanitaire de liaison', 'Coupon Reçu Fiscal Don Groupe FRAT 2020', and 'RIB du FRAT'.

Le FRATERNEL  
RESPONSABLES DE GROUPE

ACCUEIL   INFORMATIONS GÉNÉRALES   CALENDRIER DU FRAT 2020   INSCRIPTIONS DES GROUPES AU FRAT 2020   HAND IN FRAT   FESTIFRAT 2020

Documents disponibles en téléchargement

Pour télécharger un document, cliquer sur son titre

Documents du Responsable de groupe au FRAT :

L'essentiel du Responsable de Groupe :

75  
77  
78  
93

Présentation Lancements FRAT 2020

Explication de l'affiche

Présentation FAC 1 FRAT 2020

Lettre de mission

Lettre à destination des prêtres

Prière FRAT

**Carrefour 0**

**Prier avant et pendant le FRAT**

Documents administratifs pour l'inscription des participants :

Autorisation parentale FRAT 2020

Fiche d'inscription FRAT 2020

Fiche sanitaire de liaison

Coupon Reçu Fiscal Don Groupe FRAT 2020

RIB du FRAT

# Transports

## ▪ Trains

- 7 900 places environ,
- 8 trains spéciaux / 16 rames au total,
- 8 départ en gare parisienne / 16 arrivées en gare de Lourdes
- Départ depuis Montparnasse, Gare de Lyon, Austerlitz



## ▪ Point de vigilance

- Respect impératif du train affecté,
- Délai de mise à quai (départ et arrivée) de 20 minutes pour certains trains.



## ▪ Cars

- Entre 25 et 30 cars



**Affectation des groupes courant mars.  
Information définitive à la Braderie.**


# Hébergements

## ▪ Prestation FRAT :

- 1 lit par jeune, pas de mixité « H/F » et « jeunes / animateurs »,
- Compris dans la prestation :
  - Nuitées du dimanche soir au mercredi matin,
  - Restauration du dimanche midi au mercredi soir,
  - Chambre single pour les prêtres.
- Non compris et à régler directement par les groupes à l'hôtels :
  - Consommation extra (cafés supplémentaires, boissons, bars, etc.),
  - Chambre single demandée par les groupes,
  - Etc.

## ▪ Quelques évolutions :

- Pas de changements des serviettes durant notre séjour,
- Les lits ne seront pas refait quotidiennement,
- Des sacs poubelles seront mis à votre disposition pour vider leurs déchets,
- Fermeture des portes des hôtels à minuit



### **Désignation des référents hôtel lors de la braderie.**

(Interlocuteur privilégié entre l'hôtelier, les différents groupes logeant dans l'hôtel, et l'équipe diocésaine)



### **Affectation des hôtels courant mars. Information définitive à la Braderie.**

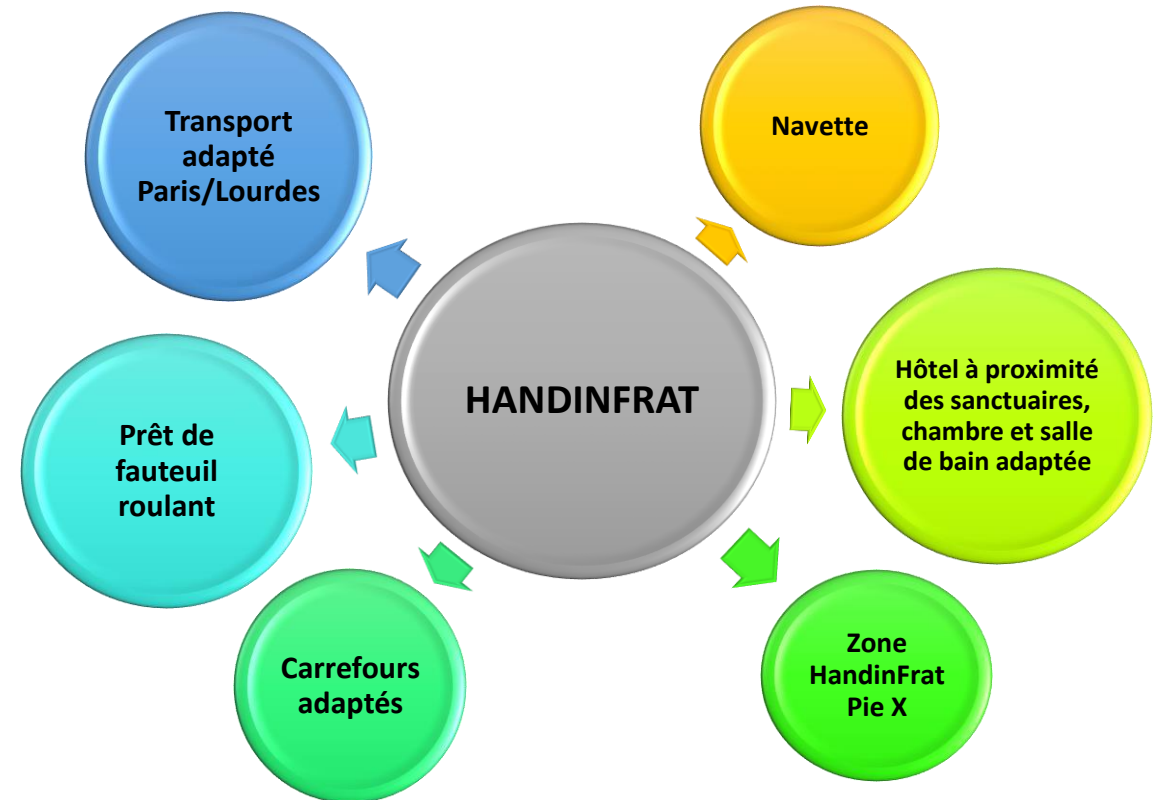
## Rôle de la Commission HandInFrat:

- favoriser la participation au Frat, quelque soit la situation de santé, de handicap, en proposant une logistique adaptée

*Hand in FRAT n'est pas un groupe « à part » mais une commission chargée de la logistique. Les personnes concernées vivent le FRAT avec leur groupe.*

## Pour qui ?

- Toute personne qui nécessite un petit coup de pouce, un extra logistique, pour partir et participer pleinement



## COMMENT FAIRE?

- LISEZ les fiches sanitaires de vos jeunes et animateurs dès que possible, cela vous évitera de mauvaises surprises !
- Signalez à l'avance les besoins sur le site: un questionnaire en ligne simplifié pour faciliter et clarifier vos demandes et les réponses aux besoins, à compléter avant le 27 février

## **Si vous avez déjà rempli un formulaire et que vous n'avez pas été contacté par l'équipe HIF:**

- Soit votre demande est bien prise en compte, sans embuche
- Soit vous n'avez pas complété votre numéro de téléphone en tant que RG (si si ça arrive)









• **Annonce : prêtre LSF?**

• **Contact pour tout renseignement :**

- Céline Degbe, 06 29 65 12 78 / [handinfrat@frat.org](mailto:handinfrat@frat.org)
-



# Le Programme

DIMANCHE 5 AVRIL 2020	LUNDI 6 AVRIL 2020	MARDI 7 AVRIL 2020	MERCREDI 8 AVRIL 2020
<b>TOUT DONNER</b>	<b>ALLIANCE</b>	<b>VIVANTS !</b>	<b>ANNONCER</b>
<b>Arrivée et circuit découverte des Sanctuaires</b> <i>(RDV directement au Podium de la prairie)</i>	Vie de Groupe	Vie de Groupe	Vie de Groupe
	Je fais alliance avec toi <b>9h-10h30</b> / p. 20	Passer de la mort à la vie <b>9h-10h30</b> / p. 19	<b>Activités / Temps Diocésain</b> <b>8h30-10h</b> / p. 40 <b>Opération de com' du FRAT</b> <b>10h30-11h</b>
<b>Carrefour 1</b> <b>11h30-12h30</b> / p. 45	<b>Carrefour 2</b> <b>11h30-12h30</b> / p. 51	<b>Carrefour 3 (2<sup>ndes</sup> et 1<sup>ères</sup>), Temps Terminales</b> <b>11h30-12h30</b> / p. 55, 58	<b>FestiFRAT</b> <b>11h30-14h30</b> / p. 43
<b>Déjeuner</b> <b>12h30-13h30</b> 	<b>Déjeuner</b> <b>13h-14h</b> 	<b>Déjeuner</b> <b>13h-14h</b> 	
<b>Lancement</b> <b>14h00-15h30</b> : Lancement (Esplanade du Sanctuaire) <b>15h30-18h</b> : Messe des Rameaux (Basilique St-Pie X) p. 15	<b>Activités / Temps Diocésain</b> <b>14h30-16h</b> / p. 40	<b>Activités / Temps Diocésain</b> <b>14h30-16h</b> / p. 40	<b>Disciples missionnaires</b> <b>15h-16h30</b> / p. 18
	Vie de Groupe <b>16h-17h</b>	Vie de Groupe <b>16h-17h</b>	
	<b>Activités / Temps Diocésain</b> <b>17h-18h30</b> / p. 40	<b>Activités / Temps Diocésain</b> <b>17h-18h30</b> / p. 40	 <b>Vie de Groupe Départ</b>
Vie de Groupe <b>18h30-19h30</b>	Vie de Groupe <b>18h30-19h30</b>		
<b>Dîner</b> <b>19h30-20h30</b> 	<b>Dîner</b> <b>19h30-20h30</b> 	<b>Dîner</b> <b>19h30-20h30</b> 	
<b>Procession Mariale</b> <b>20h30-23h</b> / p. 16	<b>Ambassadeur du Christ</b> <b>21h-23h</b> / p. 18	<b>Je fais alliance avec toi</b> <b>21h-23h</b> / p. 20	

<b>DIMANCHE 5 AVRIL 2020</b>
<b>TOUT DONNER</b>
<b>Arrivée et circuit découverte des Sanctuaires</b> <i>(RDV directement au Podium de la prairie)</i>
<b>Carrefour 1</b> <b>11h30-12h30</b> / p. 45
<b>Déjeuner</b> <b>12h30-13h30</b> 
<b>Lancement</b> <b>14h00-15h30</b> : Lancement <i>(Esplanade du Sanctuaire)</i> <b>15h30-18h</b> : Messe des Rameaux <i>(Basilique St-Pie X)</i> p. 15
<b>Vie de Groupe</b> <b>18h30-19h30</b>
<b>Diner</b> <b>19h30-20h30</b> 
<b>Procession Mariale</b> <b>20h30-23h</b> / p. 16

## ▪ Arrivées entre 5h30 et 11h00

- Rdv au sanctuaire avec un temps de « bienvenue ! » et de découvertes de différents lieux.
- Dépôt d'un cierge par groupe + intentions de prière,
- Installation dans les hôtels

## ▪ Accueil « officiel »

- Procession des Rameaux jusque dans ma Basilique Saint-Pie X,
- Messe des Rameaux,

## ▪ Procession mariale du Sanctuaire

- Procession aux flambeaux,
- Rdv et modalités d'animation en cours de finalisation avec le service liturgie

# Le lundi 6 avril 2020

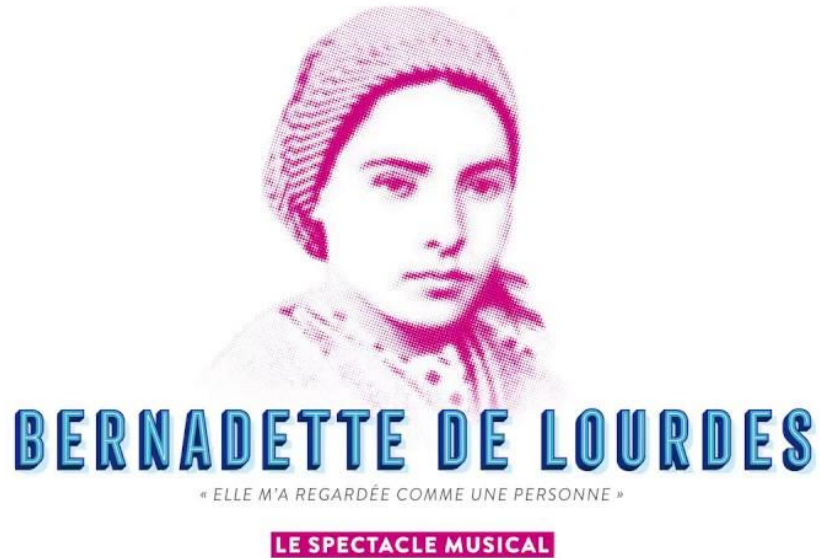
LUNDI 6 AVRIL 2020	MARDI 7 AVRIL 2020
<b>ALLIANCE</b>	<b>VIVANTS I</b>
Vie de Groupe	Vie de Groupe
Je fais alliance avec toi <b>9h-10h30</b> / p. 20	Passer de la mort à la vie <b>9h-10h30</b> / p. 19
Carrefour 2 <b>11h30-12h30</b> / p. 51	Carrefour 3 (2 <sup>ndes</sup> et 1 <sup>ères</sup> ), Temps Terminales <b>11h30-12h30</b> / p. 55, 58
Déjeuner <b>13h-14h</b> 	Déjeuner <b>13h-14h</b> 
Activités / Temps Diocésain <b>14h30-16h</b> / p. 40	Activités / Temps Diocésain <b>14h30-16h</b> / p. 40
Vie de Groupe <b>16h-17h</b>	Vie de Groupe <b>16h-17h</b>
Activités / Temps Diocésain <b>17h-18h30</b> / p. 40	Activités / Temps Diocésain <b>17h-18h30</b> / p. 40
Vie de Groupe <b>18h30-19h30</b>	Vie de Groupe <b>18h30-19h30</b>
Dîner <b>19h30-20h30</b> 	Dîner <b>19h30-20h30</b> 
Ambassadeur du Christ <b>21h-23h</b> / p. 18	Je fais alliance avec toi <b>21h-23h</b> / p. 20

- Deux journées au déroulé similaire
- Célébrations en matinée dans la Basilique Saint-Pie X
-  Mardi 7 avril : temps des terminales
- Temps d'activités / temps diocésains
- Célébrations en soirée dans la Basilique Saint-Pie X



Accès à la basilique dans le calme car procession mariale des autres pèlerinages en parallèle.

# Spectacle



- Possibilité hors cadre du FRAT
- Séance mardi 7 avril 2020 à 14h30
- Inscription en ligne avec possibilité d'accéder à un tarif FRAT avec lien <http://bit.ly/FRAT07042020>
- Pour des questions d'organisation merci d'indiquer à vos ED votre participation au spectacle

MERCREDI 8 AVRIL 2020

ANNONCER

Vie de Groupe

Activités / Temps Diocésain

8h30-10h / p. 40

Opération de com' du FRAT

10h30-11h

FestiFRAT

11h30-14h30 / p. 43



Disciples missionnaires

15h-16h30 / p. 18



Vie de Groupe  
Départ



- Début de journée plus tôt (8h30).

- Op comm' du FRAT (lieu à définir)

- Festi'FRAT











l'accès au Festi'FRAT nécessitera respect des consignes tout particulier.

- Célébration d'envoi dans la Basilique Saint-Pie X

# Temps d'activités / Temps dio

Chaque groupe vivra 5 temps différents :

DIMANCHE 5 AVRIL 2020	LUNDI 6 AVRIL 2020	MARDI 7 AVRIL 2020	MERCREDI 8 AVRIL 2020
<b>TOUT DONNER</b>	<b>ALLIANCE</b>	<b>VIVANTS !</b>	<b>ANNONCER</b>
Arrivée et circuit découverte des Sanctuaires <i>(RDV directement au Podium de la prairie)</i>	Vie de Groupe	Vie de Groupe	Vie de Groupe
	Je fais alliance avec toi <b>9h-10h30</b> / p. 20	Passer de la mort à la vie <b>9h-10h30</b> / p. 19	Activités / Temps Diocésain <b>8h30-10h</b> / p. 40
			Opération de com' du FRAT <b>10h30-11h</b>
Carrefour 1 <b>11h30-12h30</b> / p. 45	Carrefour 2 <b>11h30-12h30</b> / p. 51	Carrefour 3 (2 <sup>ndes</sup> et 1 <sup>ères</sup> ), Temps Terminales <b>11h30-12h30</b> / p. 55, 58	FestiFRAT <b>11h30-14h30</b> / p. 43
Déjeuner <b>12h30-13h30</b> 	Déjeuner <b>13h-14h</b> 	Déjeuner <b>13h-14h</b> 	
Lancement <b>14h00-15h30</b> : Lancement (Esplanade du Sanctuaire) <b>15h30-18h</b> : Messe des Rameaux (Basilique St-Pie X) p. 15	Activités / Temps Diocésain <b>14h30-16h</b> / p. 40	Activités / Temps Diocésain <b>14h30-16h</b> / p. 40	Disciples missionnaires <b>15h-16h30</b> / p. 18
	Vie de Groupe <b>16h-17h</b>	Vie de Groupe <b>16h-17h</b>	
	Activités / Temps Diocésain <b>17h-18h30</b> / p. 40	Activités / Temps Diocésain <b>17h-18h30</b> / p. 40	
Vie de Groupe <b>18h30-19h30</b>	Vie de Groupe <b>18h30-19h30</b>	Vie de Groupe <b>18h30-19h30</b>	 Vie de Groupe Départ
Dîner <b>19h30-20h30</b> 	Dîner <b>19h30-20h30</b> 	Dîner <b>19h30-20h30</b> 	
Procession Mariale <b>20h30-23h</b> / p. 16	Ambassadeur du Christ <b>21h-23h</b> / p. 18	Je fais alliance avec toi <b>21h-23h</b> / p. 20	

## ■ Temps de vie de groupe

- Temps organisé à votre convenance,
- Opportunité pour découvrir Lourdes et le sanctuaire,
- Temps de respiration,
- ...

## ■ Temps diocésain

- À l'Eglise Sainte-Bernadette,
- Sacrement des malades

## ■ Temps « comme un envol »

- Deux propositions autour de témoignages et de groupes de musiques,

## ■ Témoins

## ■ Temps d'activités

- 40 activités environ,
- Première liste disponible sur l'espace RG

**PÈLERINAGE DES JEUNES  
D'ILE-DE-FRANCE ÂGÉS  
DE 15 À 18 ANS**

**CHANT - DANSE - MUSIQUE**

**IL N'Y A PAS  
DE PLUS GRAND AMOUR  
QUE DE DONNER SA VIE**

# Festifrat

**2 SCENES**

**30 GROUPES DE JEUNES**

**6 GROUPES PRO**

**WWW.FRAT.ORG  
festifrat@frat.org**

**Frat**  
*Pour  
Rencontrer  
Chanter*

PÈLERINAGE DES JEUNES  
D'ILE-DE-FRANCE ÂGÉS  
DE 15 À 18 ANS



IL N'Y A PAS  
DE PLUS GRAND AMOUR  
QUE DE DONNER SA VIE

on a besoin de vous

5 MIN

OU

1 CHANSON

WWW.FRAT.ORG  
festifrat@frat.org





**PÈLERINAGE DES JEUNES  
D'ILE-DE-FRANCE ÂGÉS  
DE 15 À 18 ANS**



**IL N'Y A PAS  
DE PLUS GRAND AMOUR  
QUE DE DONNER SA VIE**

**festifrat@frat.org**

**WWW.FRAT.ORG**

**CHANT - DANSE - MUSIQUE**



# FRAT Avenue

- Le Off du FRAT,
- A proximité immédiate des sanctuaires,
- Une diversité de propositions,
  - Lieu pour le sacrement de réconciliation,
  - Tente prière,
  - Espace « Ecoute »
  - Le bar « Frat Avenue ».
- Les stands des associations partenaires,
- La Boutique du FRAT.



A bientôt !

## **BRADERIE**

Rendez-vous le 21 mars 2020

Au 24, rue saint Roch, 75 001 Paris

Pour suivre l'actu du FRAT :

[www.frat.org](http://www.frat.org)

Les réseaux sociaux    

# Carrefours

Pendant le FRAT, tu vas animer trois Carrefours de jeunes.  
Tu vas également animer un temps de Carrefour au FestiFRAT.

## ▪ Qu'est-ce qu'un Carrefour ?

- Un Carrefour réunit 8 jeunes de deux à quatre groupes différents avec 1 animateur
  - Un temps privilégié dans le FRAT, où 8 jeunes vont pouvoir se poser un peu et s'approprier le thème du FRAT.
  - Un lieu de parole, d'écoute, d'échange et donc de respect mutuel et d'engagement personnel.
  - Un lieu où on découvre, les uns par les autres, la Bonne Nouvelle de l'amour de Dieu.
  - On se soutient mutuellement dans la foi, on prend conscience d'appartenir à l'Église.
-

## ▪ Les trois règles du Carrefour

La règle de la discrétion : tout ce qui se vit dans le groupe reste dans le groupe.

La règle de la bienveillance : aucun jugement ne doit être porté sur ce qui est dit.

La règle de sincérité : chacun doit parler en conscience et s'exprimer le plus librement possible.

- Avant le FRAT : le Carrefour 0 sur le site du FRAT.
  - Au FRAT, il y a 3 Carrefours, un par jour
  - Nouveautés pour le FRAT 2020 : Temps des Terminales et Carrefour FestiFRAT
-

## ▪ Que dois-tu faire pour animer ?

- Permettre à tous de s'approprier le thème du FRAT.
  - Veiller à ce que chacun se sente à l'aise, libre de prendre la parole.
  - Être attentif aux conditions de l'échange (calmer les bavards, solliciter les silencieux...), relancer le dialogue.
  - Accompagner une démarche avec autorité pour suivre le programme prévu, mais aussi avec souplesse car ce qui compte, c'est l'expression de la foi des jeunes.
-

## ▪ Que dois-tu éviter

- Te transformer en enseignant.
  - On ne te demande pas d'être un spécialiste de la foi. Mais tu peux être témoin de ta propre foi avec tes joies et tes doutes.
  - Participer et parler à la place des jeunes. Au contraire, résiste à la tentation de leur apporter des réponses toutes faites : laisse-toi surprendre par leurs réponses.
-

# Carrefours

## ▪ Pour se préparer...

- Un Carrefour bien mené est un Carrefour bien préparé ! Si tu découvres le contenu en même temps que les jeunes, tu ne pourras pas les conduire vers la finalité de chaque Carrefour.
  - Avant le FRAT : prends le temps de lire les pages « Carrefours » et d'en discuter avec les autres animateurs pour bien maîtriser le sujet. Il est même recommandé de vivre un temps de Carrefour entre animateurs.
  - Juste avant le Carrefour : relis le Carrefour
  - Après chaque Carrefour : prends le temps d'évaluer comment cela s'est passé. Etais-tu à l'aise ? Les jeunes ont-ils pu s'exprimer ? Lequel ou lesquels ont été moteurs ? En retrait ? Echange avec les autres animateurs.
  - Pense à prendre quelques notes sur ce que les jeunes ont dit ou vécu. Cela t'aidera à relancer l'échange au Carrefour suivant (« Hier, tu as dit que... »).
  - Si tu te sens en difficulté, parles-en avec ton responsable de groupe ou à ton DD qui pourra te guider vers la Commission Carrefours.
-



## ▪ Mise en Carrefour

### A faire lors du Carrefour 0 ou dans le train

- Mettre les jeunes par 4 c'est-à-dire 2 binômes. Chaque binôme doit être composé de 2 jeunes qui s'entendent bien car ils vivront leur foi et des événements personnels au moment des Carrefours
- Si votre groupe est composé d'un nombre impair de jeunes, formez des binômes et un seul trinôme.
- Particularité 2020 : Carrefour 3 - Temps Terminales : Pensez à mettre au maximum deux Terminales par groupe de 4.

Pensez à noter les groupes de quatre

---

## ▪ Carrefour 0

- Ce Carrefour se déroule en groupe, avant le départ au FRAT.
  - Il a pour but :
    - D'aider les jeunes à se connaître un peu mieux les uns les autres, à faire équipe.
    - Ils vont vivre ensemble pendant quatre jours, des jours intenses qui pourraient aussi les éprouver.
    - Leur groupe est un groupe dans lequel ils doivent se sentir à l'aise.
    - De faire une première découverte du thème du FRAT.
-

## ▪ Carrefour 0

### Etape 1 : Se présenter

- Soyez attentifs, dès ce moment, au jeune qui montre des signes de timidité, de fragilité, il faut le rassurer.
- Il est également important de permettre aux animateurs comme aux Frateux de se présenter, s'ils ne se connaissent pas encore très bien.

### Etape 2 – A la découverte du FRAT

- Présenter l'évènement lui-même en évoquant les temps les plus importants : on te partage le déroulé jour après jour.
  - Il est probable qu'il y ait dans chaque groupe un ou plusieurs animateurs qui ont déjà vécu un FRAT en tant que jeune, animateur, responsable, ... Il est souhaitable de leur laisser la parole, et d'inviter les jeunes à poser toutes les questions qui peuvent leur passer par la tête.
  - Si il y a des Terminales, et si ils le souhaitent, ils peuvent partager leur expérience du FRAT de Lourdes 2018.
  - Qu'il s'agisse de l'organisation matérielle ou des questions spirituelles, toute curiosité doit être accueillie.
-

## ▪ Carrefour 0

### **Etape 3 – A la découverte du thème « Il n’y a pas de plus grand amour que de donner sa vie »**

- Lire les trois versets autour du thème et faire un court échange.

### **Etape 4 – En route pour le FRAT**

- Découverte de l’affiche
- Ecouter l’hymne du FRAT

### **Etape 5 – Temps de prière**

- Lire la prière du FRAT
  - On vous propose, jeunes, animateurs, responsables de groupe... de prier les uns pour les autres jusqu’à Pâques à l’aide de la fiche « Prier avant et pendant le FRAT »
-

# Carrefours

## ▪ Carrefour 1 : Jésus à Jérusalem - Dimanche 11h30 – 12h30

**Si vous êtes déjà arrivés, commencez le jumelage. Sinon en groupe.**

### **Etape 1 : Se présenter**


- Commence par te présenter, positionne-toi clairement en tant qu'animateur, et non comme un jeune parmi les autres – surtout si la différence d'âge avec les Frateux est mince.
- Rappelle le thème du FRAT et présente le FRAT en quelques mots si tu as déjà vécu un FRAT de Lourdes.

### **Etape 2 : L'entrée triomphale de Jésus dans Jérusalem (Roi triomphant)**

- Lire le texte de Matthieu (21, 1-11) **Le texte sera sur l'appli FRAT**
  - Demander aux jeunes de s'identifier à l'un des éléments du récit. Cette question pourra en faire rire quelques-uns, le but ici est de les aider à se projeter dans la scène.
  - Inviter les jeunes à se mettre à l'écoute de la Parole de Dieu et à partager sur les éléments qui les ont touchés et sur lesquels ils peuvent s'identifier.
-

## ▪ Etape 3 : Jésus devant Hérode et Pilate (Roi humilié)

- Lire les textes de Matthieu 27, 11-14 et de Luc 23, 8-12
- Echange à partir de questions afin de réfléchir sur les humiliations
- Inviter les jeunes à témoigner de scènes humiliantes dont ils ont pu être témoins, acteurs ou victimes. Cet exercice délicat va être fait au travers de dessins.



Ensuite l'animation se fait en deux temps :

- 1er temps : le choix des dessins.
- 2ème temps : les échanges.

## Etape 4 : Sortir de nos tombeaux

Se débarrasser des “pierres intérieures” qui pèsent en nous et nous enferment symboliquement dans nos tombeaux.

- 1er temps : le “caillou”
- 2ème temps : se débarrasser du “caillou”



## ✓ Carrefour 2 : Qu'est-ce que le vrai amour ? – Lundi 11h30 – 12h30

### ▪ **Etape 1 : Relecture**

- Faire une rapide relecture de la journée du dimanche et du Carrefour précédent.

### ▪ **Etape 2 : Introduction sur la notion d'amour : Brainstorming**

- L'amour peut être compris dans bien des sens. Il est important que les jeunes s'expriment sur le sens qu'ils donnent au mot « amour »

### ▪ **Etape 3 : Réflexion autour de l'Évangile selon Matthieu (25, 14-30)**

- Lire l'Évangile de la parabole des talents. Le texte sera sur l'appli FRAT
  - Échange
-



# Carrefours

## ▪ Etape 4 : Identification des talents de chacun

- On a TOUS besoin d'un regard de confiance, de bienveillance et de vérité. Aider les jeunes à se rappeler de leurs points forts et de leurs qualités avec la fiche InstaFrat, et le choix de leurs dons :
  - **Bienveillance** : savoir écouter et consoler
  - **Artisan** : être manuel
  - **Curiosité** : savoir comprendre et chercher à comprendre
  - **Solidarité** : le jeune ne supporte pas les injustices et va soutenir les plus faibles.
  - **Charisme** : C'est son caractère, son influence quand il parle
- A la fin du Carrefour remettre un bracelet qui réunit les 5 familles de talents
- Ecris deux, trois ou même cinq des talents sur une feuille fournie pour un selfie de Carrefour. Une feuille par Carrefour.

**Uniquement l'animateur enverra la photo à une adresse mail.**

---

# Carrefours

## ✓ Carrefour 3 : Se donner par amour ? – Mardi 11h30 – 12h30

Pour les 2<sup>nde</sup> et 1<sup>ère</sup> – Les Terminales ont un temps spécifique pour eux.

### ▪ **Etape 1 : Relecture**

- Les jeunes ont-ils eu l'impression d'employer leurs talents à un moment de la journée ? En ont-ils découvert de nouveaux ?
- Inciter les jeunes qui le souhaitent à donner le nom d'une personne qui leur a donné quelque chose (du temps ; de l'écoute ; une intention de prière ; un sourire ; un free hug ...)
- Veulent-ils partager un moment d'émotion vécu au FRAT ?

### ▪ **Etape 2 : Lecture et découverte de l'Évangile (Jean 15, 9-13)**

- Echange à partir de pistes de lecture verset par verset.
-

## Etape 3 : Différents formes de dons

- Demander aux jeunes d'évoquer rapidement, une ou deux personnes qui l'inspirent personnellement.
- On peut évoquer des figures de sainteté anciennes, ou récentes. Se donner, ça correspond également à des métiers où on se donne vraiment pour les autres.

Si un jeune parle ici d'une vocation, n'hésite pas à lui indiquer que le FRAT propose un échange et une aide.

- Se donner, ça peut être aussi des gestes et activités du quotidien. Dans le quotidien des jeunes, que pourrait signifier « se donner davantage » pour le Christ ? Et pour les autres ?

## Etape 4 : Silence et échange

- Pendant ce temps de silence, les jeunes vont noter :
  - Certains points qui les ont touchés lors des témoignages reçus pendant le FRAT
  - Ce à quoi chaque jeune souhaite s'engager.
- Après ce temps en silence, inciter les jeunes à partager leur réflexion : un ambassadeur du Christ qui les a marqués, une action à laquelle ils se sont engagés.

## Etape 5 : Prière et intention de prière

---

- **Temps des Terminales** – Mardi 11h30 – 12h30
  - Temps uniquement pour les Terminales avec leur Responsable de Groupe
  - Mini célébration pour eux !
  - Témoignage de personnes : « qu'avez-vous fait pour le Christ après la Terminale ? »
  - Chants
  - Animation
  - Et toi après le bac?....
-

- **FestiFRAT** – Mercredi 11h30 – 14h30
  - Un stand Carrefour
  - Un Carrefour spécial FestiFRAT : en groupe Carrefour ou avec d'autres jeunes ou avec animateur ou sans animateur...
  - Complète ce qu'ils auront vécu au Carrefour 1
  - Une fresque réalisée par les jeunes
-

## ▪ A prévoir

- Faire le Carrefour 0 avant le départ
- La mise en Carrefour
- 4 jeunes de chaque groupe pour la mixité attention de ne pas mettre 4 terminales ensemble.
- Demander aux jeunes de venir avec un feutre au Carrefour 2

**Pour préparer le Carrefour, pensez à bien regarder en parallèle les deux livrets (jeune et animateur)**

---

A bientôt !

## **BRADERIE**

Rendez-vous le 21 mars 2020

Au 24, rue saint Roch, 75 001 Paris

Pour suivre l'actu du FRAT :

[www.frat.org](http://www.frat.org)

Les réseaux sociaux    